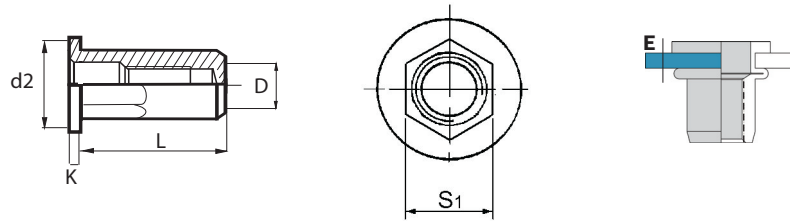




HALFHEXAGON LARGE HEAD

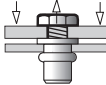
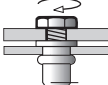
ANCHA SEMIHEXAGONAL



English	Español	Français	Deutsch	Portugues
Large head	Cabeza ancha	Tête large	Flachrundkopf	Cabeça larga
Halfhexagon	Semihexagonal	Semi-hexagonal	Teilsechskantschaft	Semi-Sextavado
Closed end	Fondo cerrado	Fond fermer	Geschlossen	Fundo fechado
Stainless Steel A2*	Inox A2 *	Inox A2 *	Edelstahl A2 *	Inox A2 *
* AISI 304				



D	 MÁX. E m/m	L Nominal m/m	S1 Ø m/m	d2 Ø m/m	K m/m		Part No/Ref.
M 5	0,50 - 2,00	18,00	6,90	10,00	1,00	7,10	0333405007
M 6	0,50 - 3,00	21,00	8,90	12,00	1,50	9,10	0333406009
M 8	0,50 - 3,00	23,50	10,90	14,00	1,50	11,10	0333408011

D	Setting effort Fuerza para remachado	 Tensile Strength Threads Tracción máxima	 Torque Testing Par de apriete
M 5	7200	12000	8,0
M 6	9000	21600	19,7
M 8	11200	36300	26,5

The total or partial reproduction of this document is prohibited. The figures showed in this catalogue are typical values and they could be changed as a result of the continuous improvement of products. Please, do not hesitate to contact us if you need an updated information.

Queda prohibida la reproducción total o parcial de este documento. Los datos que aparecen en este catálogo son valores típicos y están sujetos a modificaciones como consecuencia de la mejora continua de los productos. Consúltenos si necesita información actualizada.