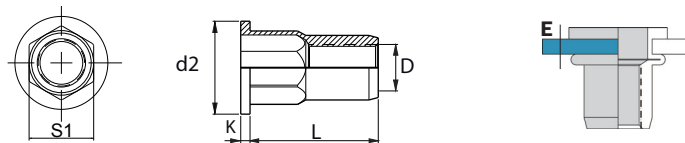




HALFHEXAGON LARGE HEAD

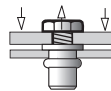
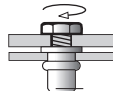
ANCHA SEMIHEXAGONAL



English	Español	Français	Deutsch	Portugues
Large head	Cabeza ancha	Tête large	Flachrundkopf	Cabeça larga
Halfhexagon	Semihexagonal	Semi-hexagonal	Teilsechskantschaft	Semi-Sextavado
Open end	Fondo Abieto	Fond ouvert	Offen	Fundo aberto
Stainless Steel A2*	Inox A2 *	Inox A2 *	Edelstahl A2 *	Inox A2 *
* AISI 304				



D	 E m/m	L Nominal m/m	S1 Ø m/m	d2 Ø m/m	K m/m		Part No/Ref.
M 5	0,50 - 3,00	12,00	6,90	10,00	1,50	7,10	0333105007
M 6	0,50 - 3,00	14,00	8,90	12,00	1,50	9,10	0333106009
M 8	0,50 - 3,00	16,00	10,90	15,00	1,50	11,10	0333108011

D	Setting effort Fuerza para remachado max.	 Tensile Strength Threads Tracción min.	 Torque Testing Par de apriete min.
M 5	3300	13200	9,1
M 6	7700	21600	19,7
M 8	11200	36300	26,5

The total or partial reproduction of this document is prohibited. The figures showed in this catalogue are typical values and they could be changed as a result of the continuous improvement of products. Please, do not hesitate to contact us if you need an updated information.

Queda prohibida la reproducción total o parcial de este documento. Los datos que aparecen en este catálogo son valores típicos y están sujetos a modificaciones como consecuencia de la mejora continua de los productos. Consúltenos si necesita información actualizada.