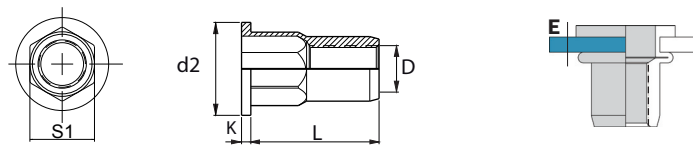




# HALFHEXAGON LARGE HEAD ANCHA SEMIHEXAGONAL

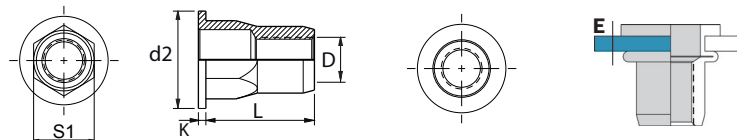




English	Español	Français	Deutsch	Portugues
Dome head	Cabeza ancha	Tête large	Flachrundkopf	Cabeça larga
Halfhexagon	Semihexagonal	Semi-hexagonal	Teilsechskantschaft	Semi-Sextavado
Open end	Fondo Abieto	Fond ouvert	Offen	Fundo aberto
Steel *	Acero *	Acier *	Stahl *	Aço *
Zincplated A3K	Cincado A3K	Zingué A3K	Verzinkt A3K	Zincado A3K



\* Steel /acero DIN EN 10016-



D	 MAX. E m/m	L Nominal m/m	S1 Ø m/m	d2 Ø m/m	K m/m		Part No/Ref.
<b>M 6</b>	0,50 - 3,00	14,50	8,90	13,00	1,50	9,10	0331106009
<b>M 8</b>	0,50 - 3,00	16,50	10,90	16,00	1,50	11,10	0331108011
<b>M 12</b>	1,00 - 4,00	25,00	15,90	23,00	2,00	16,10	0331101216



D	 MAX. E m/m	L Nominal m/m	S1 Ø m/m	d2 Ø m/m	K m/m		Part No/Ref.
<b>M 4</b>	0,50 - 2,50	10,00	5,90	9,00	1,00	6,10	0334104006
<b>M 5</b>	0,50 - 3,00	12,80	6,90	10,00	1,00	7,10	0334105007
<b>M 6</b>	0,50 - 3,00	14,50	8,90	13,00	1,50	9,10	0334106009

D	Setting effort Fuerza para remachado max.	 Tensile Strength Threads Tracción min.	 Torque Testing Par de apriete min.
<b>M 4</b>	3400	7900	3,3
<b>M 5</b>	4900	9800	6,2
<b>M 6</b>	7100	19100	14,7
<b>M 8</b>	7500	19300	20,0
<b>M12</b>	17200	44000	115,0

The total or partial reproduction of this document is prohibited. The figures showed in this catalogue are typical values and they could be changed as a result of the continuous improvement of products. Please, do not hesitate to contact us if you need an updated information.

Queda prohibida la reproducción total o parcial de este documento. Los datos que aparecen en este catálogo son valores típicos y están sujetos a modificaciones como consecuencia de la mejora continua de los productos. Consúltenos si necesita información actualizada.