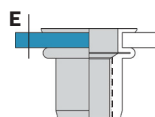
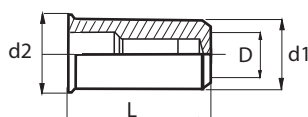




# CYLINDRICAL REDUCED HEAD CLOSED END

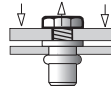
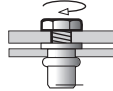
## BAJA LISA FONDO CERRADO



English	Español	Français	Deutsch	Portugues
Reduced head	Cabeza baja	Tête reduite	Kleiner Senkkopf	Cabeça fina
Cylindrical	Lisa	Lisa	Rundschaft	Lisa
Closed end	Fondo cerrado	Fond fermer	Geschlossen	Fundo fechado
Stainless Steel A2 *	Inox A2 *	Inox A2 *	Edelstahl A2 *	Inox A2 *
* AISI 304				



D		L Nominal m/m	d1 Ø m/m	d2 Ø m/m		Part No/Ref.
M 4	0,50 - 3,00	16,00	5,90	7,00	6,10	0303704006
M 5	0,50 - 3,00	18,00	6,90	8,00	7,10	0303705007
M 6	0,50 - 3,00	21,00	8,90	10,00	9,10	0303706009
M 8	0,50 - 3,00	23,50	10,90	12,00	11,10	0303708011

D	Setting effort Fuerza para remachado max.	 Tensile Strength Threads Tracción min.	 Torque Testing Par de apriete min.
M 4	4900	10000	2,2
M 5	6000	21600	3,2
M 6	8500	24300	10,3
M 8	12300	36300	15,6

The total or partial reproduction of this document is prohibited. The figures showed in this catalogue are typical values and they could be changed as a result of the continuous improvement of products. Please, do not hesitate to contact us if you need an updated information.

Queda prohibida la reproducción total o parcial de este documento. Los datos que aparecen en este catálogo son valores típicos y están sujetos a modificaciones como consecuencia de la mejora continua de los productos. Consúltenos si necesita información actualizada.