
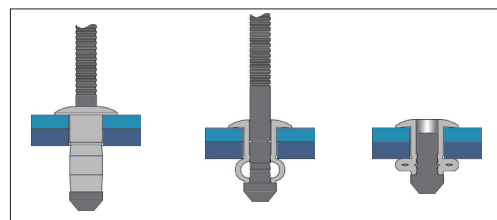
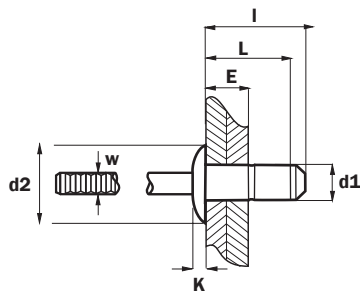


BLIND RIVET HARD GRIP REMACHE HARD GRIP



English	Español	Français	Deutsch	Portugues
Dome head	Cabeza alomada	Tête plate	Flachrundkopf	Cabeça boleada
Body: Steel * zincplated A3K	Cuerpo: Acero * cincado A3K	Corps: Acier * zingué A3K	Hülse: Stahl, * verzinkt A3K	Corpo: Aço * zincado A3K
Mandrel: Steel ** zincplated A2K	Vástago: Acero ** cincado A2K	Clou: Acier ** zingué A2K	Dorn: Stahl, ** verzinkt A2K	Prego: Aço ** zincado A2K
* Steel /acero CQ15 CIS E2C 1.1132				
** Steel /acero SAE 1045 1.9504				



Test according to / Ensayos realizados según EN ISO 14589

d1 Ø m/m	L Nominal m/m	E m/m		d2 Ø m/m	K m/m	W m/m	I m/m	(N)	(N)	Part No/Ref.
3,2	7,0	1,0 - 3,0	3,30 - 3,40	6,50	1,00	2,00	10,00	1200	1300	01894003208
	9,5	3,0 - 5,0					12,00	1700	1300	01894003210
	11,5	5,0 - 7,0					15,00	2400	1300	01894003212
4,0	7,5	1,0 - 3,0	4,10 - 4,30	7,70	1,30	2,60	10,50	2400	2800	01894004008
	8,5	2,0 - 4,0					11,50	2600	2800	01894004009
	9,5	3,0 - 5,0					12,50	3500	2800	01894004010
	12,5	5,0 - 7,0					15,50	4100	2800	01894004013
4,8	9,0	1,5 - 3,5	4,90 - 5,10	9,20	1,50	3,00	12,00	3500	3800	01894004809
	11,5	3,5 - 6,0					14,60	4200	3800	01894004812
	14,5	6,0 - 8,5					17,60	5600	3800	01894004815
6,0	10,5	1,5 - 4,0	6,10 - 6,30	12,00	2,00	4,00	14,00	4200	5400	G1894006010
	13,5	3,0 - 6,0					17,00	5400	5400	G1894006013
	16,5	6,0 - 9,0					20,00	8500	5400	G1894006016
	19,5	9,0 - 12,0					23,00	8500	5400	G1894006019

The total or partial reproduction of this document is prohibited. The figures showed in this catalogue are typical values and they could be changed as a result of the continuous improvement of products. Please, do not hesitate to contact us if you need an updated information.

Queda prohibida la reproducción total o parcial de este documento. Los datos que aparecen en este catálogo son valores típicos y están sujetos a modificaciones como consecuencia de la mejora continua de los productos. Consúltenos si necesita información actualizada.

