


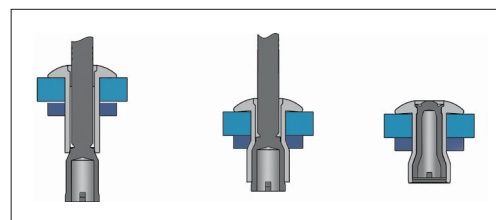
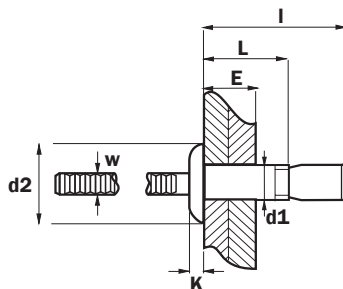
BLIND RIVET STRUCTURAL REMACHE ESTRUCTURAL



English	Español	Français	Deutsch	Portugues
Dome head	Cabeza alomada	Tête plate	Flachrundkopf	Cabeça boleada
Body: Aluminium *	Cuerpo: Aluminio *	Corps: Aluminium *	Hülse: Aluminium *	Corpo: Aluminio *
5% Mg	5% Mg	5% Mg	5% Mg	5% Mg
Mandrel: Aluminium **	Vástago: Aluminio **	Clou: Aluminium **	Dorn: Aluminium **	Prego: Aluminio **

* Al Mg 5 EN AW 5019

** Al



Test according to / Ensayos realizados según EN ISO 14589

d1 Ø m/m	L Nominal m/m	E m/m		d2 Ø m/m	K m/m	W m/m	I m/m	(N)	(N)	Part No/Ref.
4,8	10,3	1,50 - 6,80	4,90 - 5,10	9,60	1,70	3,00	18,0	2900	2550	G1801004810
	13,5	1,50 - 11,00					24,0			G1801004813
6,5	14,0	1,00 - 9,50	6,60 - 7,00	13,00	2,50	4,00	25,0	6000	4200	G1801006514
	20,0	2,00 - 16,00					35,0			G1801006520

Note: This product needs to be set with a special nosepiece. For installation information please contact your local BRALO representative.

Queda prohibida la reproducción total o parcial de este documento. Los datos que aparecen en este catálogo son valores típicos y están sujetos a modificaciones como consecuencia de la mejora continua de los productos. Consúltenos si necesita información actualizada.

The total or partial reproduction of this document is prohibited. The figures showed in this catalogue are typical values and they could be changed as a result of the continuous improvement of products. Please, do not hesitate to contact us if you need an updated information.

© 2015 BRALO, S.A.

www.bralo.com



05/2015