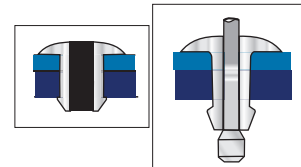
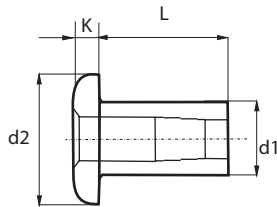






SPEED RIVET BSR

REMACHE RAPIDO BSR



English	Español	Français	Deutsch	Portugues
Dome head	Cabeza alomada	Tête plate	Flachrundkopf	Cabeça boleada
Body: Stainless Steel *	Cuerpo: Inox *	Corps: Inox *	Hülse: Edelstahl *	Corpo: Inox *
* Stainless Steel/Inox				



d1 Ø m/m	L Nominal m/m	 E m/m		d2 Ø m/m	K m/m	 (N)	 (N)	Part No/Ref.	
3,2	4,3	1,20 - 2,40	3,27-3,34	5,8	6,4	1,00	1300	2000	G1570003204
	5,3	2,20 - 3,40							G1570003205
	6,3	3,20 - 4,40							G1570003206
4,0	4,9	1,60 - 2,90	3,97-4,04	7,5	8,0	1,00	1400	3500	G1570004004
	5,4	2,20 - 3,40							G1570004005
	5,9	2,70 - 3,90							G1570004006
	6,9	3,70 - 4,90							G1570004007
4,8	5,4	1,70 - 3,30	4,85-4,93	9,0	9,6	1,20	3500	5100	G1570004805
	6,1	2,10 - 3,90							G1570004806
	7,3	3,70 - 5,20							G1570004807

The total or partial reproduction of this document is prohibited. The figures showed in this catalogue are typical values and they could be changed as a result of the continuous improvement of products. Please, do not hesitate to contact us if you need an updated information.

Queda prohibida la reproducción total o parcial de este documento. Los datos que aparecen en este catálogo son valores típicos y están sujetos a modificaciones como consecuencia de la mejora continua de los productos. Consúltenos si necesita información actualizada.

© 2015 BRALO, S.A.

www.bralo.com



05/2015